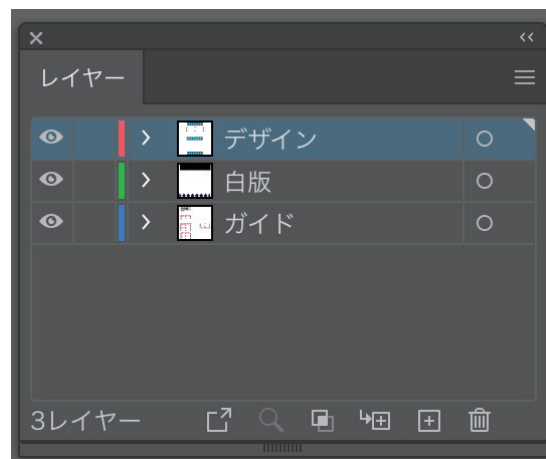



〔白版の作り方〕

- 透けない仕上りにしたい場合は「**白版**」が必要になります。
 - ・全面透けない仕上がり・・・白版必要あり 下記(1)参照
 - ・一部分透けない仕上がり・・・白版必要あり 下記(2)参照
 - ・全て透けている仕上がり・・・白版は必要なし 下記(3)参照
- 白版は、デザインのレイヤーとは別の白版単独レイヤーで作成してください。




(1) 全面が透けないデザインをご希望の場合は、全面に白版をつける。

●デザインレイヤー




●白版レイヤー



(2) 部分的に透けるデザインをご希望の場合は、透けない部分に白版をつける。

(例 星の部分を通けないようにする場合)



(3) 全面が透けるデザインをご希望の場合は、白版は不要。

