

■ビニル印刷テープ テンプレート(19mm幅～75mm幅)

ベース色 : _____
 ※青、緑、若葉、茶、黄、赤、白の7色から選択してください。
 ※3ロット以上は、オレンジ、ピンク、灰、黒、紫、透明の6色も選択可能です。

印刷色 : _____
 ※黒、緑、黄、青、赤、白の6色から選択してください。

色の組み合わせ注意点

●ベース色の上に白文字を使用する場合、下の色が透けて混色状態になります。

例)「ベース色:若葉」+「印刷色:白」 「ベース色:青」+「印刷色:白」




●ベース色より印刷色の方が濃い色の場合は影響を受けにくくなります。

例)「ベース色:黄」+「印刷色:黒」 「ベース色:白」+「印刷色:赤」




●色の合わせ方によっては、重なった部分が混色状態になる場合があります。

例)「ベース色:青」+「印刷色:黄」 「ベース色:黄」+「印刷色:赤」

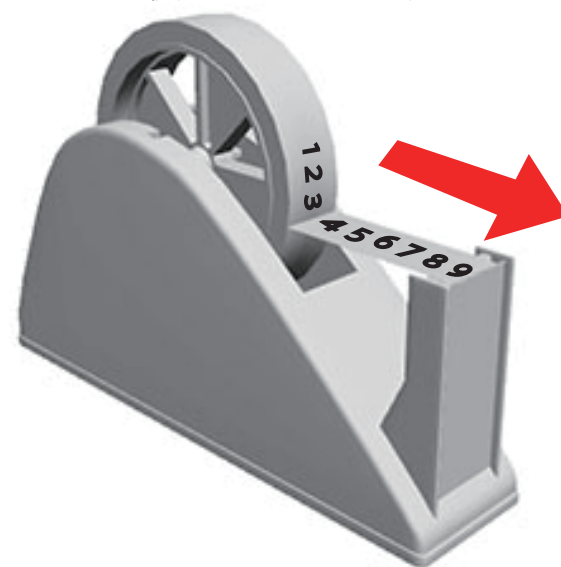


巻き方向: _____
 ※テープの巻き方向を【A巻/頭出し巻き/左出し巻き】か【Z巻/尻出し巻き/右出し巻き】のどちらかをお選びください。

【A巻/頭出し巻き/左出し巻き】
 ・左手でテープ端を持ち、左に引き出す。
 ・デザインの最前頭からスタートするイメージ。



【Z巻/尻出し巻き/右出し巻き】
 ・右手でテープ端を持ち、右に引き出す。
 ・デザインの最後尾からスタートするイメージ。



<テンプレート>

サイズ: _____ × 20M(長さは全サイズ共通)
 ※①19mm幅、②30mm幅、③50mm幅、④75mm幅の4サイズからお選びください。

ピッチ:最大620mm

※ご希望の幅のテンプレートにデザインを作成してください。
 ※上下内側の青線内にデザインを配置してください。エンドレスデザインとなりますので、幅は上下めいっぱい使用することができます。
 ★イメージ図(清書、最終デザイン確認は工場作成のPDFにて)

- デザイン制限
 「4色分解・グラデーション・金銀・蛍光」不可、エンドレスデザイン可
- 文字サイズ・線幅について
 文字サイズが小さい・線幅が細い場合、潰れたりかすれたりすることがございます。
- 色の透過
 ほとんど透過はありません。(ベース色が透明の場合は、ベースは透過)

※ご入稿時の注意点※

全てアウトライン化し、確認用PDFを付けてご入稿ください。
 イラストレーターCS4以下のバージョンで保存してください。

①19mm幅 × 20M

②30mm幅 × 20M

③50mm幅 × 20M

④75mm幅 × 20M